



# Me connecter à Internet avec une clé 4G D-Link DWM-222

- ### 1. Se connecter à internet avec une clé 4G
1. Sortez votre clé 4G de l'enveloppe
  2. Insérez là dans une sortie USB sur l'unité centrale
  3. 

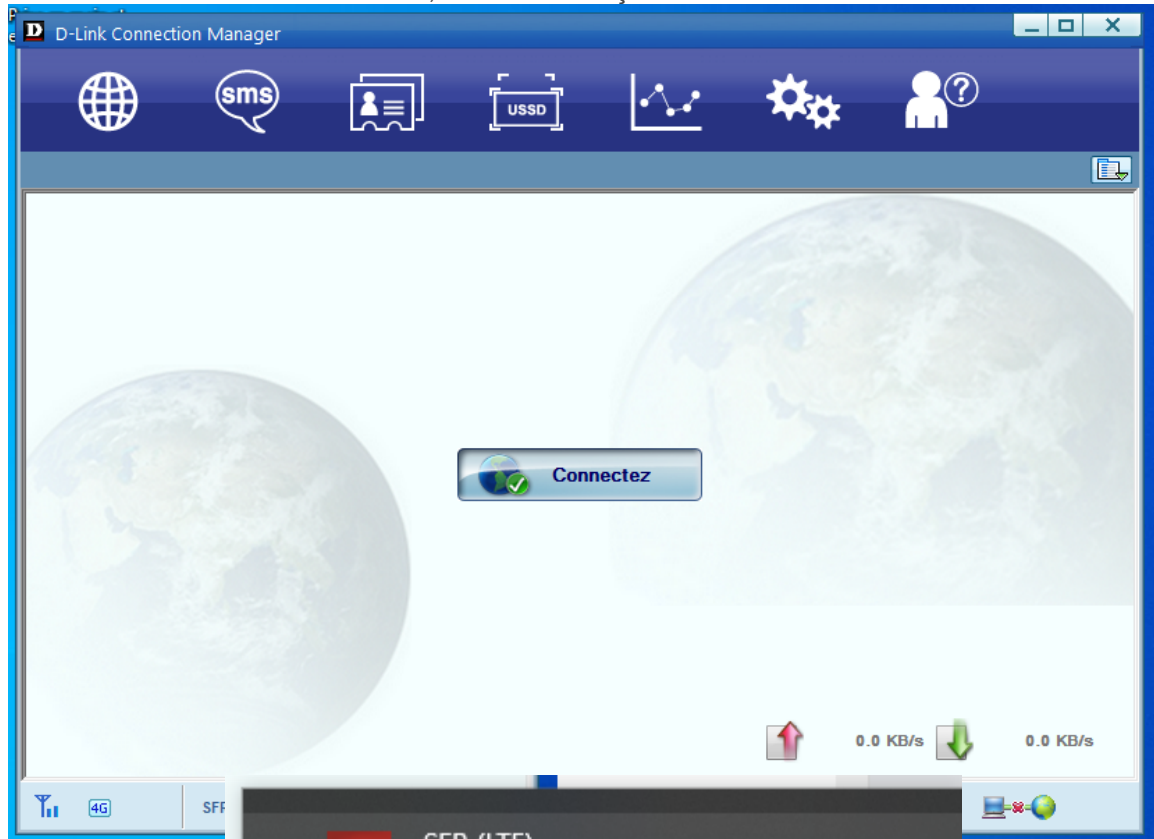



- 4.

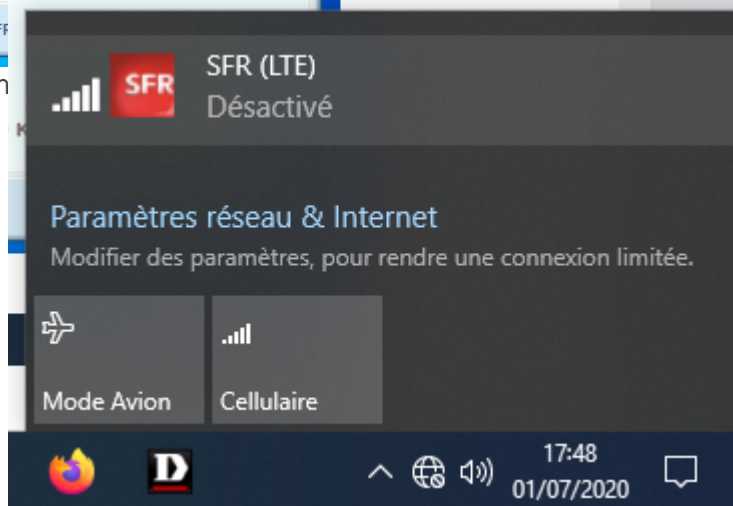


Double-cliquez sur l'icône D-Link Manager  (sauf s'il se lance tout seul)

5. Cette fenetre va s'ouvrir: attendez, normalement ça se connecte tout seul.



6. Vérifiez que l'icône  SFR (LTE) Désactivée (ça doit



ressembler à ça)

7. Ouvrir votre navigateur internet: Mozilla Firefox, essayer de vous connecter à n'importe quel site.....
1. Si ça marche c'est bingo! :)
  2. Sinon. revenez sur le logiciel D-Link et cliquez sur le bouton "Connectez"

